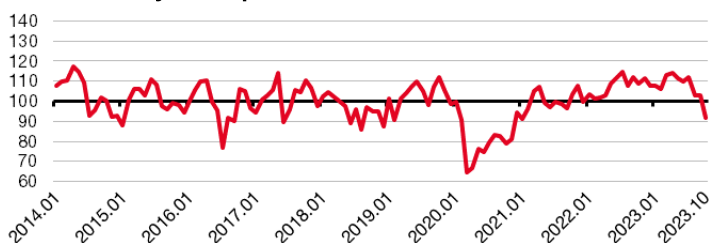


Enquête mensuelle de conjoncture dans le commerce de détail — octobre 2023

Le climat des affaires chute et atteint son plus bas niveau depuis janvier 2021

1. Indicateur synthétique normalisé du climat des affaires



Source : IMSEE

2. Indicateur du climat des affaires et soldes d'opinion (en %)

	Moyenne depuis jan. 2014	2023			
		Juillet	Août	Sept	Oct
Climat des affaires	100	112	103	103	92
Perspectives générales d'activité	-12	0	-10	-13	-4
Ventes passées	-8	44	15	10	-17
Ventes prévues	-4	16	24	14	-25
Stocks	6	4	-6	11	5
Intention de commandes	2	13	5	-14	-43
Prix passés	5	21	10	23	-18
Prix prévus	6	35	10	22	-18
Emploi passé	3	13	11	2	7
Emploi prévu	6	0	7	11	-1
Situation de trésorerie	-10	-2		-3	
Délais paiement clients	-11	-26			
Délais règlement fournisseurs	-4	2			
Fréquentation	-29	-6	-16	-3	-24
Incertitude économique ressentie	29	27	27	29	37

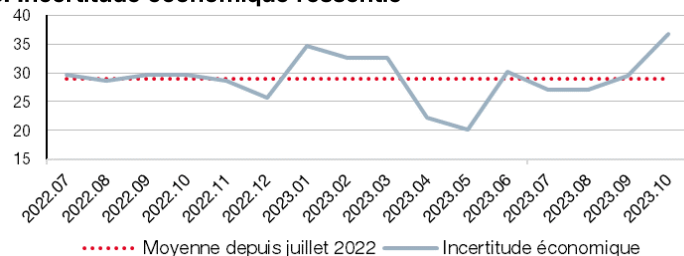
Note : La moyenne pour l'incertitude économique ressentie est calculée depuis juillet 2022.

Note de lecture : Concernant les perspectives générales d'activité et considérant une base de 100 répondants :

- en moyenne depuis janvier 2014, les commerçants ayant répondu "en baisse" sont 12 de plus que les commerçants ayant répondu "en hausse" ;
- en octobre 2023, les commerçants ayant répondu "en baisse" sont 4 de plus que les commerçants ayant répondu "en hausse".

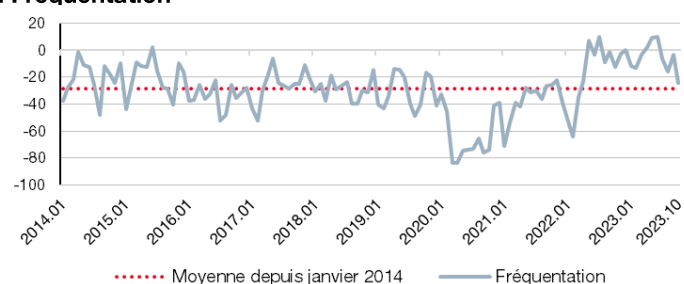
Source : IMSEE

3. Incertitude économique ressentie



Unité : Soldes d'opinion
Source : IMSEE

4. Fréquentation



Unité : Soldes d'opinion
Source : IMSEE

Selon les commerçants interrogés, en octobre 2023 le climat des affaires chute et atteint son plus bas niveau depuis janvier 2021 dans le commerce de détail et dans le commerce et la réparation automobile.

Le climat des affaires atteint 92 en octobre (septembre est révisé à la baisse de deux points en raison des réponses tardives). Les prix prévus, les ventes passées et les intentions de commandes diminuent nettement. Il en est de même, dans une moindre mesure, pour l'emploi prévu et le niveau des stocks. A contrario, l'emploi passé et les perspectives générales d'activité augmentent.

Les perspectives générales d'activité progressent et dépassent leur normale.

Les ventes passées et les ventes prévues diminuent fortement. De ce fait, elles sont en dessous de leurs moyennes de longue période en octobre.

Le niveau des stocks baisse et est proche de sa tendance.

Les intentions de commandes et les **prix prévus** déclinent considérablement. Ils sont ainsi inférieurs à leur moyenne de long terme.

L'emploi passé progresse tandis que **l'emploi prévu** se replie.

Après avoir été en forte hausse en septembre, **la fréquentation** dans les points de vente du commerce de détail et du commerce et la réparation automobile se dégrade en octobre mais reste supérieur à la normale.

Enfin, **l'incertitude économique** des commerçants atteint son plus haut niveau depuis juillet.

Solde d'opinion : écart entre le pourcentage pondéré de réponses « en hausse » et le pourcentage pondéré de réponses « en baisse ».

Les questions **Prix passés** et **Situation de trésorerie** sont des variables bimestrielles (mois impairs).

Les questions **Délais paiement clients** et **Délais règlement fournisseurs** sont des variables semestrielles.

Méthodologie de l'enquête mensuelle de conjoncture dans le commerce de détail : disponible sur www.imsee.mc

